

Número 7 – Enero/Junio 2019

REVISTA
Europa del Este Unida

ISSN 0719-7284

Portada: Felipe Maximiliano Estay Guerrero

UNIVERSIDAD SUROESTE "NEOFIT RILSKI" - BULGARIA

221 R WEB SCIENCES- CHILE



CUADERNOS DE SOFÍA EDITORIAL

CUERPO DIRECTIVO

Directora

Ph. D. Elenora Pencheva

Universidad Suroeste Neofit Rilski, Bulgaria

Subdirector

Ph. D. Aleksandar Ivanov Katrandhiev

Universidad Suroeste Neofit Rilski, Bulgaria

Editor

Drdo. Juan Guillermo Estay Sepúlveda

Universidad de Los Lagos, Chile

Editora Adjunta

Lic. Carolina Cabezas Cáceres

Universidad de Los Andes, Chile

Relaciones Internacionales

Ph. D. Nicolay Popov

Universidad Suroeste Neofit Rilski, Bulgaria

Dr. Carlos Tulio da Silva Medeiros

Diálogos en Mercosur, Brasil

Cuerpo Asistente

Traductora: Inglés

Lic. Pauline Corthon Escudero

Editorial Cuadernos de Sofía, Chile

Traductora: Portugués

Lic. Elaine Cristina Pereira Menegón

Editorial Cuadernos de Sofía, Chile

COMITÉ EDITORIAL

Mg. Zornitsa Angelova

Rotterdam School of Management Erasmus University, Netherlands

Mg. Konstantina Vladimirova Angelova

*Universidad Suroeste Neofit Rilski, Bulgaria
University of Amsterdam, Netherlands*

Dr. Miguel Ángel Asensio Sánchez

Universidad de Málaga, España

Mg. Rumyana Atanasova Popova

Universidad Suroeste Neofit Rilski, Bulgaria

MSc. Julio E. Crespo

Universidad de Los Lagos, Chile

Ph. D. Guillermo A. Johnson

Universidade Federal da Grande Dourados, Brasil

Ph. D. Venko Kanev

*Universidad Sorbonne Nouvelle, Francia
Universidad "St. Kliment Ohridski" Sofia, Bulgaria*

Prof. Emérito de l'Université de Rouen Normandie, Francia

Ph. D. Lyubov Kirilova Ivanova

Universidad Suroeste Neofit Rilski, Bulgaria

Ph. D. Diana Veleva Ivanova

Universidad Suroeste Neofit Rilski, Bulgaria

Ph. D. Zlatka Gerginova

Universidad Suroeste Neofit Rilski, Bulgaria

Ph. D. © Mariya Kasapova

Universidad Suroeste Neofit Rilski, Bulgaria



CUADERNOS DE SOFÍA EDITORIAL

Ph. D. Petar Parvanov

Universidad Suroeste Neofit Rilski, Bulgaria

Ph. D. Todor S. Simeonov

*Sofia University "St. Kliment Ohridski",
Bulgaria*

Ph. D. Alexander Sivilov

*Sofia University "St. Kliment Ohridski",
Bulgaria*

Ph. D. Valentin Spasov Kitanov

Universidad Suroeste Neofit Rilski, Bulgaria

Mg. Konstantina Vladimirova Angelova

Universidad Suroeste Neofit Rilski, Bulgaria

COMITÉ CIENTÍFICO INTERNACIONAL

Ph. D. Slavyanka Angelova

Universidad Suroeste Neofit Rilski, Bulgaria

Dr. Georgi Apostolov

Universidad Suroeste Neofit Rilski, Bulgaria

Dr. Luiz Alberto David Araujo

*Pontificia Universidad Católica de Sao Paulo,
Brasil*

Ph. D. Gabriela Belova

Universidad Suroeste Neofit Rilski, Bulgaria

Dra. Patricia Brogna

*Universidad Nacional Autónoma de México,
México*

Dr. Eugenio Bustos Ruz

Asociación de Archiveros, Chile

Dra. Isabel Caballero Caballero

Universidad de Valladolid, España

Dr. Reinaldo Castro Cisneros

Universidad de Oriente, Cuba

Dr. Juan R. Coca

Universidad de Valladolid, España

Dr. Martino Contu

Università degli Studi di Sassari, Italia

Dr. Rodolfo Cruz Vadillo

*Universidad Popular Autónoma del Estado de
Puebla, México*

Dr. Carlos Tulio da Silva Medeiros

Instituto Federal Sul-rio-grandense, Brasil

Dr. Eric de Léséleuc

INS HEA, Francia

Lic. Paula Donati

Universidad de Buenos Aires, Argentina

Dra. Manuela Garau

Università degli Studi di Cagliari, Italia

Ph. D.. Gergana Georgieva

Universidad Suroeste Neofit Rilski, Bulgaria

Dr. José Manuel González Freire

Universidad de Colima, México

Ph. D. Nicolay Marín

Universidad Suroeste Neofit Rilski, Bulgaria

Dr. Martial Meziani

INS HEA, Francia

Mg. Ignacio Morales Barckhahn

Universidad Adolfo Ibáñez, Chile

Mg. Matías Morán Bravo

*Sociedad Chilena de Medicina del Deporte,
Chile*

Mg. Marcos Parada Ulloa

Universidad Adventista de Chile, Chile



**CUADERNOS DE SOFÍA
EDITORIAL**

Dra. Anabel Paramá Díaz

Universidad de Valladolid, España

Mg. Claudia Peña Testa

*Universidad Nacional Autónoma de México,
México*

Dra. Francesca Randazzo

*Universidad Nacional Autónoma de
Honduras, Honduras*

Dr. Gino Ríos Patio

Universidad de San Martín de Porres, Perú

Dr. José Manuel Rodríguez Acevedo

Universidad de La Laguna Tenerife, España

Dr. Carlos Manuel Rodríguez Arrechavaleta

*Universidad Iberoamericana Ciudad de
México, México*

Dra. Vivian Romeu

*Universidad Iberoamericana Ciudad de
México, México*

Mg. Héctor Salazar Cayuleo

Universidad Adventista de Chile, Chile

Dr. Germán Santana Pérez

*Universidad de Las Palmas de la Gran
Canaria, España*

Centro de Estudios Canarias América

Universidad de Hunter, Estados Unidos

Dr. Stefano Santasilia

Universidad de La Calabria, Italia

Dr. Juan Antonio Seda

Universidad de Buenos Aires, Argentina

Dra. Begoña Torres Gallardo

Universidad d Barcelona, España

Dr. Rolando Zamora Castro

Universidad d Oriente, Cuba

Dra. Blanca Estela Zardel Jacobo

*Universidad Nacional Autónoma de México,
México*

Dra. Maja Zawierzeniec

Universidad de Varsovia, Polonia



CUADERNOS DE SOFÍA EDITORIAL

Indización

Revista Europa del Este Unida, se encuentra indizada en:





CUADERNOS DE SOFÍA
EDITORIAL

ISSN 0719-7284 – Publicación Semestral / Número 7 / Enero – Junio 2019 pp. 76-96

**INGRESO V/S GASTO DE GOBIERNO: EVOLUCIÓN DEL PRESUPUESTO GENERAL
DEL ESTADO, ECUADOR, PERIODO 2013–2017**

**INCOME V/S EXPENDITURE OF GOVERNMENT: EVOLUTION OF THE GENERAL BUDGET
OF THE STATE, ECUADOR, PERIOD 2013–2017**

Mt. Sergio Cristóbal Suarez López

Universidad Técnica de Babahoyo, Ecuador
ssuarez@utb.edu.ec

Lic. Karen Gabriela Cetre Nolivos

Universidad Estatal de Milagro, Ecuador
karencetre.kc@gmail.com

Est. Roberto Anthony Chafra Monar

Universidad Técnica de Babahoyo, Ecuador
robert.chafra11@gmail.com

Fecha de Recepción: 20 de noviembre de 2018 – **Fecha Revisión:** 08 de diciembre de 2018

Fecha de Aceptación: 03 de febrero de 2019 – **Fecha de Publicación:** 12 de febrero de 2019

Resumen

La gran mayoría de países a nivel mundial cuentan con un sistema democrático, en que cada cierre de un periodo fiscal tiene la obligación de dar a conocer a los ciudadanos del país el presupuesto general del estado que consta en los respectivos ingresos y gastos públicos, tienen la responsabilidad de la elaborar y socializar de manera que sea transparente la información. El objetivo de esta investigación es determinar la evolución de los ingresos y gastos públicos del presupuesto general del estado, determinando así como están gestionando estos recursos los mandantes del mismo, y como satisfacen las necesidades que el pueblo requiere, el proceso evolutivo se da a conocer en cifras económicas y cómo está compuesto el presupuesto, se determinara cuáles son los componentes que integran los ingresos de gobierno, de la misma manera como están conformado los egresos de gobierno, establecemos datos monetarios de cada uno de ellos, consiguiente este estudio se lo realizo con los datos estadísticos nacionales que nos proporciona el ente rector de las finanzas, como lo es el Ministerio de Economía y Finanzas del Ecuador. Además, obtuvimos como resultado dentro del periodo de estudio hubo más superávit que déficit, se determinó que los principales ingresos públicos provienen de la recaudación de impuesto y se mantiene actualmente como el mayor rubro de recaudación en relación al segundo rubro que es ingresos por venta de petróleo que en la actualidad es mínimo el ingreso del mismo, en relación a los gastos públicos el mayor rubro es de gasto de personal, se realizó las proyecciones del presupuesto las cuales arrojaron que probablemente haya déficit en el presupuesto general del estado en los próximos años.

Palabras Claves

Finanzas – Gasto – Ingreso – Presupuesto – Recursos económicos

MT. SERGIO CRISTÓBAL SUAREZ LÓPEZ / LIC. KAREN GABRIELA CETRE NOLIVOS

EST. ROBERTO ANTHONY CLAFLA MONAR

Abstract

The vast majority of countries worldwide have a democratic system, in which each closure of a fiscal period has the obligation to make known to the citizens of the country the general budget of the state that consists in the respective public revenues and expenditures, they have the responsibility to elaborate and socialize so that the information is transparent. The objective of this research is to determine the evolution of public revenues and expenditures of the general budget of the state, determining how these resources are managed by the constituents of the same, and how they meet the needs that the people require, the evolutionary process is made known In economic figures and how the budget is composed, it will be determined which are the components that make up the government income, in the same way as the government expenditures are made, we establish monetary data of each one of them, consequently this study was carried out with the national statistical data provided by the governing body of finance, such as the Ministry of Economy and Finance of Ecuador. In addition, we obtained as a result within the study period there was more surplus than deficit, it was determined that the main public revenues come from the collection of tax and it is currently maintained as the largest collection item in relation to the second item that is income from the sale of oil that is currently minimal income, in relation to public expenditures the largest item is personnel costs, budget projections were made which showed that there is likely to be a deficit in the general budget of the state in the coming years .

Keywords

Finance – Expenditure – Income – Budget – Economic resources

Para Citar este Artículo:

Suárez López, Sergio Cristobal; Cetre Nolivos, Karen Gabriela y Chafra Monar, Roberto Anthony. Ingreso V/S Gasto de gobierno: evolución del Presupuesto General del Estado, Ecuador, periodo 2013–2017. Revista Europa del Este Unida num 7 (2019): 76-96.

Introducción

En muchos países a nivel mundial cuentan con un sistema de carácter democrático, en el cierre de un periodo fiscal tienen la obligación de dar a conocer al pueblo el presupuesto general del estado, tienen la responsabilidad de la elaborar y socializar de manera que sea transparente la información, no es mas que establecer dichas proyecciones de los gastos públicos e implementar estrategias para recaudar los recursos que cubrirán dichos gastos.

El presupuesto del sector público se conforma por los ingresos de carácter público y los egresos públicos, dentro de lo que respecta a Ecuador nos dice que dentro de las normas y leyes establece que los ingresos se clasifican en permanentes y no permanentes, como podremos apreciarlo mas adelante los ingresos permanentes son aquellos que se perciben de manera periódica y permanente como por ejemplo la recaudación de los ingresos que en la actualidad son la mayor fuente de ingreso público, y aquellos no permanentes son los no periódicos y no son repetitivos como por ejemplo la venta de un activo público improductivo que por lo general no se da permanentemente. De la misma forma la composición del presupuesto esta conformada por sus respectivos egresos de los cuales son los permanentes y no permanentes, el primero nos dice que son aquellos egresos que se da de manera periódica y es constante cada periodo fiscal como por ejemplo cubrir las necesidades primordiales de la sociedad que son salud, vivienda, alimentación, transporte, electricidad, etc. Por su parte los no permanentes son los que no se dan de manera repetitiva como por ejemplo gastos de mantenimiento en el sector público que por lo general no se dan regularmente. Dentro de la relación de estos dos componentes fundamentales del presupuesto se puede dar tanto superávit como déficit, el superávit se da cuando los ingresos son mayores a los egresos y por su parte el déficit que se da cuando los egresos son mayores a los ingresos. Para ser eficiente en el ámbito de la elaboración y ejecución de un presupuesto el gobierno debe saber gestionar los fondos públicos, se debe establecer lineamientos como los implementados por el ente regulador que será la secretaria nacional de planificación y desarrollo, que establecerá normas y procedimientos a cada nivel de gobierno, instituciones, entidades y organismos que deban presentar su planificación de gastos que requieran para ejecutar sus actividades.

Presupuesto público

Según Ortiz¹ menciona que sobre el presupuesto público existen variedades de conceptos que tienen relación tanto con su origen como acto soberano de los que contribuyen al mismo. De esta manera se puede definir al presupuesto público como un estado en el que se perciben y prevén ingresos y gastos durante un determinado periodo de tiempo, es un cuadro que evalúa y compara los gastos que deben satisfacerse y los ingresos que han de percibirse. Además, se puede decir que el presupuesto es una ley complementaria y de carácter temporal, se debe a que todo ingreso y gasto para incluirse en el mismo debe tener previamente autorización por otra ley.

El presupuesto general del estado ecuatoriano es el instrumento fundamental de la política fiscal para poder determinar la administración y gestión de los respectivos

¹ Armando Ortiz Bojacá, Fundamentos de finanzas públicas (Bogota: Estudios de Contaduría, 2005), 112.

ingresos y egresos de las entidades que conforman las diferentes funciones o poderes del estado, el gobierno influye en los agregados económicos, así como en la ejecución adecuada del ente rectos de las finanzas del estado , se determina que las entidades y respectivos organismos deben gestionar de manera programada y con criterio de calidad los ingresos y egresos de financiamiento de conformidad con sus presupuestos institucionales.²

El Estado es quien ejerce el poder democrático, público, porque es el representante jurídico de la nación y por ende debe organizarse para atender a todo los que conforman el pueblo mediante sus diferentes niveles de gobierno, el estado en si es como una gran empresa que se organiza para administrar los recursos, por lo tanto para poder administrar el país cuenta con sus poderes que son el legislativo, ejecutivo, judicial, electora, transparencia y control social.³

La importancia del presupuesto público radica en que es el instrumento de actuación y el que, junto a la política monetaria, tiene una gran influencia en la modificación de los movimientos no deseados de una economía de mercado, dada su posibilidad de actuación como política compensatoria. El presupuesto no se centra exclusivamente en aquellos gastos de que son necesarios para la actividad clásica de un estado, sino que en su contenido se integran gastos de carácter económico que influyen directamente sobre todas las actividades económicas de un país.⁴

De acuerdo con el Ministerio de Economía y Finanzas⁵ establece que el presupuesto general del estado es la estimación de los recursos financieros que tiene el ecuador, quiere decir que qui se encuentran los ingresos que recauda el estado como son los provenientes de la venta del crudo de petróleo y sus derivados, la recaudación de impuestos o tributos, etc. Por otro lado, se encuentran los gastos que estos son aquellos que se otorga al pueblo en servicio, producción y aquellos que son importantes para el desarrollo y funcionamiento estatal para la educación, salud, agricultura, vivienda, seguridad, electricidad y transporte, etc. De acuerdo a las necesidades que se presentan en los diferentes sectores del país y la programación de programas y proyectos de desarrollo. Como establece el Código Orgánico de Planificación y Finanzas Publicas⁶ en su artículo 78 la clasificación de los ingresos fiscales que son ingresos permanentes y no permanentes, en el cual establece que los ingresos permanentes son aquellos recursos públicos que el estado adquiere a través de sus entidades, instituciones y organismos estos se reciben de manera temporal por una situación específica. Los ingresos no permanentes son aquellos recursos públicos que el estado percibe de manera temporal por una situación específica o extraordinaria. En este mismo código establece en su artículo 79 la clasificación de los egresos fiscales que son los permanentes y no permanentes, en el cual los egresos permanentes son aquellos que otorga el estado a través de sus entes, son de carácter operativo que requieren repetición permanentes y

² Ministerio de Economía y Finanzas del Ecuador, Directrices para la elaboración de la proforma del presupuesto general del estado 2018 y la programación presupuestaria cuatrienal 2018-2021 2017.

³ Enrique Romero Romero, Presupuesto público y contabilidad gubernamental (Bogota: Ecoe Ediciones, 2013).

⁴ Heriberto Escobar Gallo; Eber Gutiérrez Londoño y Alfonso Gutiérrez Londoño, Hacienda Pública Un enfoque económico (Medellin: Universidad de Medellin, 2007).

⁵ Maria Dolores Almeida; Veronica Gallardo y Andres Tomaseli, Gobernabilidad Fiscal en Ecuador (Santiago: Naciones Unidas, 2006).

⁶ Ministerio de Economía y Finanzas del Ecuador, Directrices para la elaboración...

permiten la provisión continua de bienes y servicios públicos a la sociedad, mientras que los egresos no permanentes son los que se efectúan de carácter temporal por una situación específica o extraordinaria y no requiere de repetición permanente.⁷ Por su parte Velásquez⁸ confirma que los ingresos públicos son un conjunto de adquisiciones económicas que un estado obtiene, en conformidad a dos grupos los ingresos ordinarios y extraordinarios, los ordinarios corresponden aquellos que se perciben regularmente, son repetitivos en cada ejercicio fiscal, mientras que los extraordinarios son aquellos que se perciben solo cuando circunstancias anormales al estado frente a necesidades imprevistas que lo obligan a obtener ingresos extraordinarios. Y Ayala⁹ comenta que el gasto público se refiere al valor total de las compras de bienes y servicios realizados por el sector gubernamental durante un periodo o ciclo productivo, incluye gastos de inversión y de consumo. Intervienen los gastos o egresos direccionados a las áreas de más necesidad que es de carácter obligatoria del estado como son educación, vivienda, salud, alimentación, etc. Martner¹⁰ menciona que: “el presupuesto fiscal se elabora, ejecuta y se controla por medio de un proceso que lo establece el ente regulador, llamado ciclo presupuestario, que tiene lugar a un periodo determinado y este cumple distintas etapas o fases principales para su elaboración, aprobación y ejecución.” El objetivo es “Regular la administración del componente presupuestario en las fases de programación; formulación; aprobación; ejecución; evaluación y seguimiento, y, clausura y liquidación presupuestaria”.¹¹

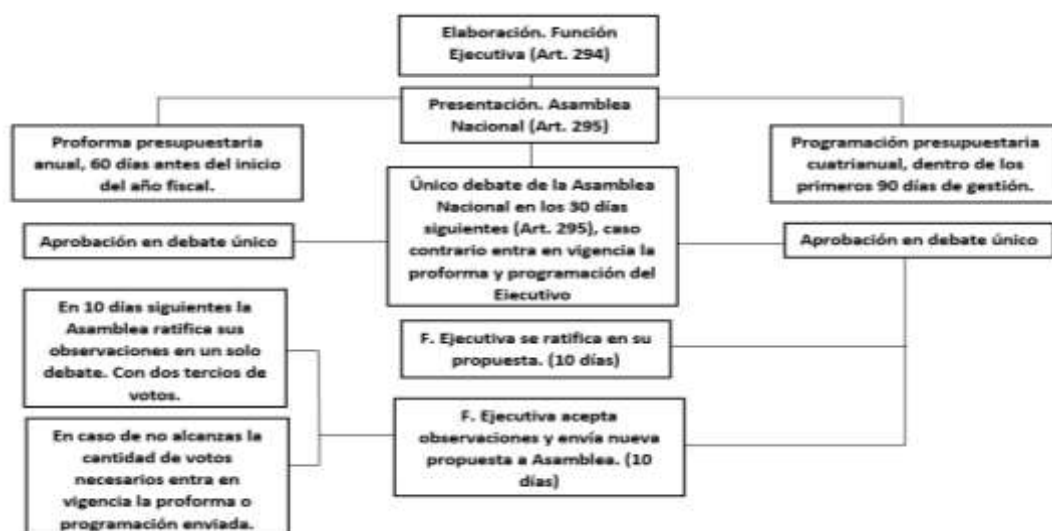


Figura 1

Nombre de la Figura

Fuente: Asamblea Nacional del Ecuador¹²

Elaborado por los autores

⁷ Ministerio de Economía y Finanzas del Ecuador, Código Orgánico de Planificación y Finanzas Públicas. 2010.

⁸ Alfonso Velásquez Trejo, Ingresos públicos y el principio de la sincronía social y cultural de los impuestos (Veracruz: Universidad Veracruzana, 2010).

⁹ Jose Ayala Espino, Economía del Sector Público Mexicano (Mexico: Esfinge, 2001), 815.

¹⁰ Gonzalo Martner, Planificación y presupuesto por programas (Coyoacán: Siglo XXI Editores S. A., 2004), 378.

¹¹ Ministerio de Economía y Finanzas del Ecuador, Subsecretaría de Presupuesto: Normas Técnicas de Presupuesto. 2018. 53.

¹² Asamblea Nacional del Ecuador, Constitución del Ecuador. 2008.

Materiales y métodos

Tipo de investigación

En el presente contexto de investigación de este estudio se ha tomado en consideración la implementación de la investigación no experimental. La investigación no experimental es aquella que se realiza sin manipular deliberadamente las variables independientes. Lo que se realiza en la investigación no experimental es la observación de fenómenos tal y como se dan en su contexto natural, para luego realizar el análisis. Por decirlo de alguna forma en un experimento se concluye una realidad en cambio en un estudio o investigación no experimental no se construye ninguna situación, sino que se observan situaciones ya existentes no provocadas de manera intencionada por el investigador.¹³ Se implementó realizo con la finalidad de emitir criterios de consideración que se encuentren establecidos en las conclusiones a las que llegaremos con el desarrollo de la investigación realizada.

Métodos

El método establecido para esta investigación es el método inductivo – deductivo que es un método de inferencia basado en la lógica y relacionando con el estudio de hechos particulares, aunque es deductivo es un sentido (parte de lo general a lo particular) e inductivo en sentido contrario (va de lo particular a lo general).¹⁴ Se lo acogió con el motivo de profundizar mas allá de lo concerniente al Presupuesto General del Estado, arrancando de las normas y lineamientos que permiten la recaudación y obtención de los fondos necesarios para cubrir los gastos públicos. Además, también se optó por implementar el método analítico sintético como establece Hurtado y Toro “consiste en la descomposición mental del objeto estudiado en sus distintos elementos o partes componentes para obtener nuevos conocimientos acerca de dicho objeto.”¹⁵ Se lo implemento con el fin de analizar los resultados que se obtuvieron mediante la ejecución de la investigación bibliográfica correspondiente a la información que se obtuvo de la fuente primordial para realizar este estudio como lo es el ente recto de las finanzas públicas del ecuador.

Técnicas

La técnica de Bibliografía documentada permitió que se establezcan análisis profundizados de la información publicada por el ente rector de las finanzas públicas en relación al Presupuesto General del Estado durante el estudio realizado en el periodo 2013-2017, que aporto para determinar como ha evolucionado y cuales son los principales componentes que forman parte del mismo, de la misma manera las fuentes de financiamiento que permiten la sostenibilidad de los rubros competentes en los que interviene el gobierno para otorgar un bienestar social al pueblo.

¹³ Iván Toro Jaramillo y Rubén Parra Ramirez, Método y Conocimiento: Metodología de la Investigación (Medellin: Universidad EAFIT, 2006).

¹⁴ Cesar Bernal Torres, Metodología de la investigación: para administración, economía, humanidades y ciencias sociales (Naucalpan: Pearson Educación, 2006).

¹⁵ Iván Hurtado León y Josefina Toro Garrido, Paradigmas y métodos de investigación en tiempos de cambios (Caracas: CEC. SA, 2007), 167.

Resultados

Análisis estadístico del Presupuesto General del Estado, Ecuador, periodo 2013-2017



Gráfico 1
Detalle de ingresos y gastos de gobierno 2013 (millones de dólares)
Fuente: Ministerio de Economía y Finanzas¹⁶
Elaborado por los autores

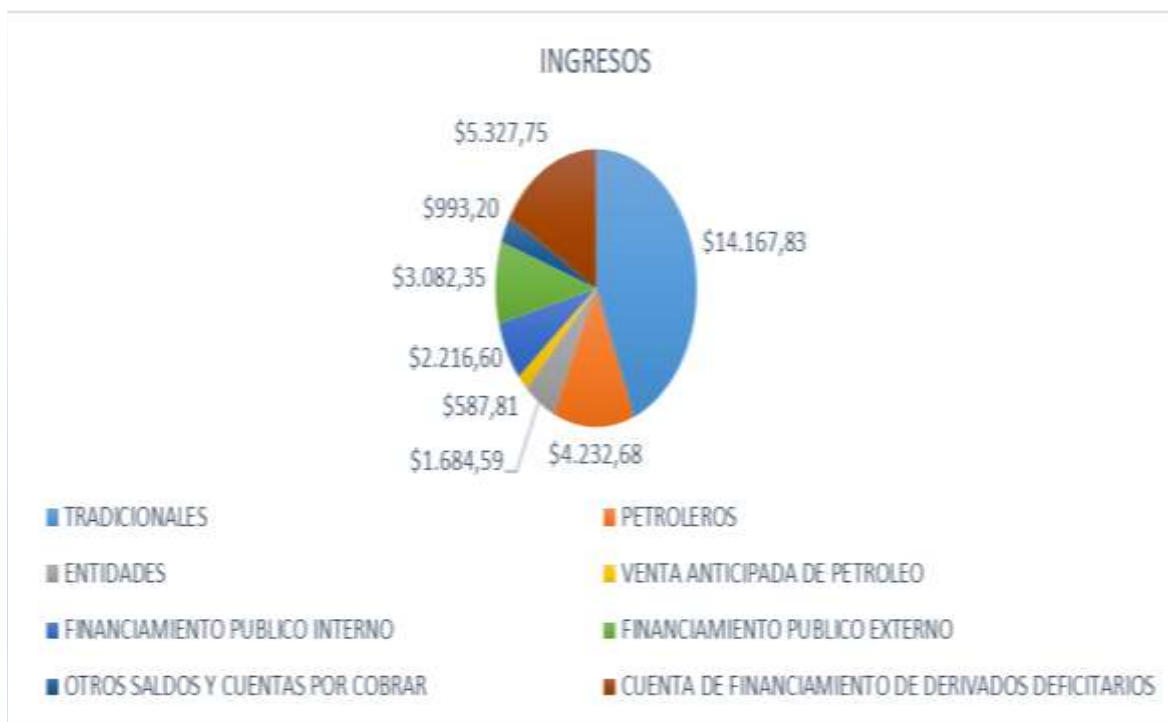


Gráfico 2
Recaudación de ingresos de gobierno 2013
Fuente: Ministerio de Economía y Finanzas¹⁷
Elaborado por los autores

¹⁶ Ministerio de Economía y Finanzas del Ecuador. Informe de Ejecución Presupuesto General del Estado 2013. 2014.

¹⁷ Ministerio de Economía y Finanzas del Ecuador, Informe de Ejecución Presupuesto General...
MT. SERGIO CRISTÓBAL SUAREZ LÓPEZ / LIC. KAREN GABRIELA CETRE NOLIVOS
EST. ROBERTO ANTHONY CLAFLA MONAR



Gráfico 3
Distribución de gastos de gobierno 2013
Fuente: Ministerio de Economía y Finanzas¹⁸
Elaborado por los autores

De acuerdo con la información del año 2013 nos podemos dar cuenta que los egresos superaron a los ingresos obteniendo de esta manera un déficit en el presupuesto de \$ 1.313,62 millones de dólares , dentro de los ingresos los mayores rubros recaudadores son los tradicionales que son los provenientes de los impuestos que generan un 43.87% del total de ingresos y el petrolero un 13.11%, por el otro lado los egresos más altos en los que distribuye el estado son los gastos del personal que genera un 23,48% del total de los egresos y los bienes y servicios de consumo que cubre un 23,51%.



Gráfico 4
Detalle de ingresos y gastos de gobierno 2014 (millones de dólares)
Fuente: Ministerio de Economía y Finanzas¹⁹
Elaborado por los autores

¹⁸ Ministerio de Economía y Finanzas del Ecuador, Informe de Ejecución Presupuesto General...

¹⁹ Ministerio de Economía y Finanzas del Ecuador, Informe de Ejecución Presupuesto General...



Gráfico 5
 Recaudación de ingresos de gobierno 2014
 Fuente: Ministerio de Economía y Finanzas²⁰
 Elaborado por los autores



Gráfico 6
 Distribución de gastos de gobierno 2014
 Fuente: Ministerio de Economía y Finanzas²¹
 Elaborado por los autores

²⁰ Ministerio de Economía y Finanzas del Ecuador, Informe de Ejecución Presupuesto General...

²¹ Ministerio de Economía y Finanzas del Ecuador, Informe de Ejecución Presupuesto General...

En este año 2014 en comparación al anterior se produjo un superávit de \$ 1.334,38 pero hay una particularidad en que los ingresos petroleros ocupan solo un 5,33% del total de los ingresos anteriormente ocupaban el 13.11% es decir disminuyó el ingresos de petróleo en un 7,78% mientras que por su parte los ingresos tradicionales por impuestos pasaron de un 43,87% del año anterior a un 39,34% provocando una disminución del 4,53% , mientras que los demás rubros que participan crecieron proporcionalmente, por su parte en los egresos el rubro gastos de personal paso del 23.48% del año anterior a 22.54% ocasionando una disminución de 0,94% , el rubro bienes y servicios de consumo paso de un 23,51% del año anterior a un 21,87% ocasionando una disminución del 1,64%, mientras que los demás rubros de egresos disminuyeron proporcionalmente.

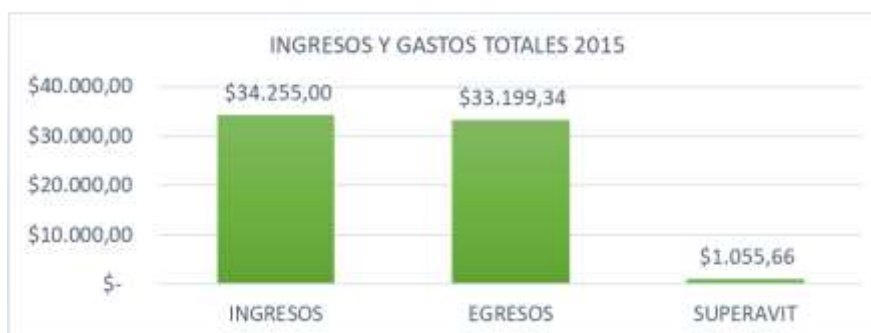


Gráfico 7
Detalle de ingresos y gastos de gobierno 2015 (millones de dólares)
Fuente: Ministerio de Economía y Finanzas²²
Elaborado por los autores



Gráfico 8
Recaudación de ingresos de gobierno 2015
Fuente: Ministerio de Economía y Finanzas²³
Elaborado por los autores

²² Ministerio de Economía y Finanzas del Ecuador, Informe de Ejecución Presupuesto General...

²³ Ministerio de Economía y Finanzas del Ecuador, Informe de Ejecución Presupuesto General...

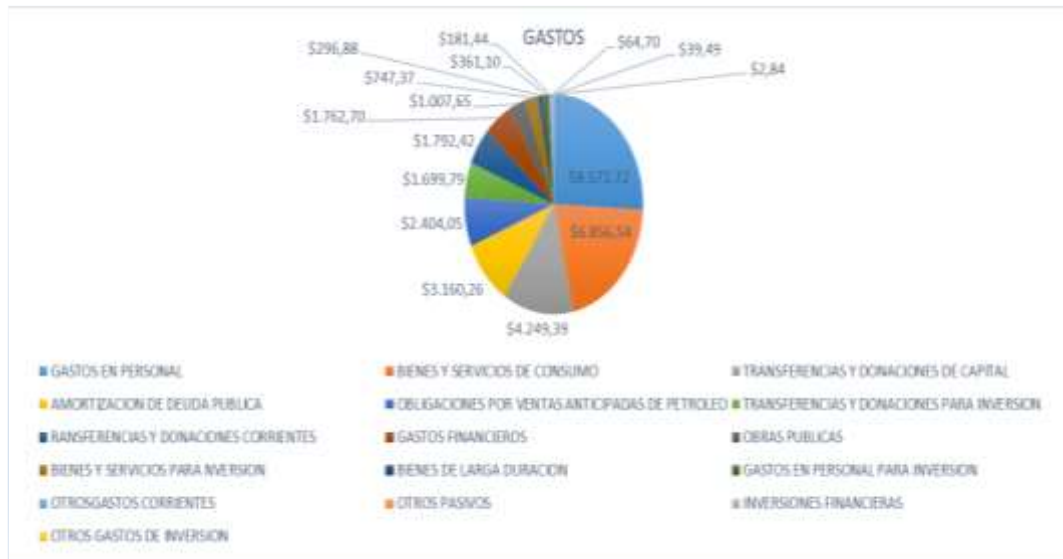


Gráfico 9
Distribución de gastos de gobierno 2015
Fuente: Ministerio de Economía y Finanzas²⁴
Elaborado por los autores

Este año 2015 en relación al año anterior también se produjo un superávit de \$ 1.055,66 millones de dólares, en el cual los rubros más fuertes como el ingreso tradicional de impuestos paso de un 39,34% del año anterior a un 46.34% es decir aumento en un 7% mientras que el rubro de ingreso de petróleo paso de un 5,33% del año anterior a un 1,24% provocando una disminución del 4,09%, podemos ver que el ingreso del petróleo no es muy representativo en los ingresos en este año, por su parte en los rubros de los egresos el de gastos en personal paso de 22,54% del año anterior a un 25,83% provocando un aumento del 3.29%, y en los bienes y servicios de consumo paso de un 21,87% del año anterior a un 20,65% provocando una disminución de 1.22%.

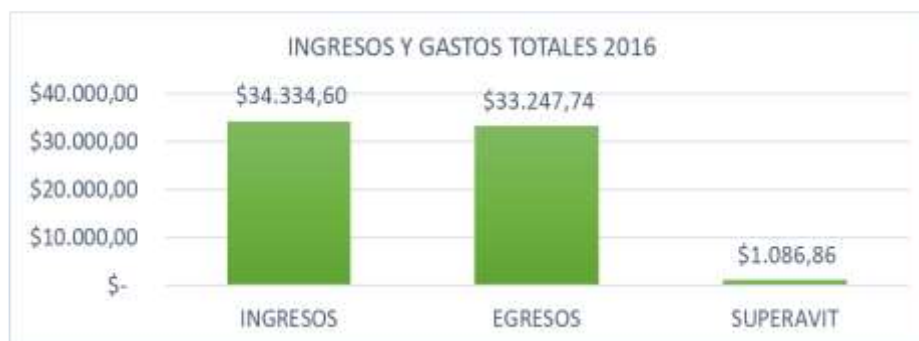


Gráfico 10
Detalle de ingresos y gastos de gobierno 2016 (millones de dólares)
Fuente: Ministerio de Economía y Finanzas²⁵
Elaborado por los autores

²⁴ Ministerio de Economía y Finanzas del Ecuador, Informe de Ejecución Presupuesto General...

²⁵ Ministerio de Economía y Finanza del Ecuador, Informe de Ejecución Presupuesto General...



Gráfico 11
 Recaudación de ingresos de gobierno 2016
 Fuente: Ministerio de Economía y Finanzas²⁶
 Elaborado por los autores



Gráfico 12
 Distribución de gastos de gobierno 2016
 Fuente: Ministerio de Economía y Finanzas²⁷
 Elaborado por los autores

²⁶ Ministerio de Economía y Finanzas del Ecuador, Informe de Ejecución Presupuesto General...

²⁷ Ministerio de Economía y Finanzas del Ecuador, Informe de Ejecución Presupuesto General...

En este año 2016 los ingresos fueron mayores que los egresos por ende se produjo un superávit en el presupuesto de \$ 1.086,86 millones de dólares, en el cual los rubros de los ingresos más representativos como el ingreso tradicional de impuesto paso de 46,34% del año anterior a un 40,65% provocando una disminución de un 5,69% de la misma manera el rubro de ingresos petroleros paso de 1,24% del año anterior a un 1,84%, podemos observar que el ingreso por petróleo ya no es tan representativo con años anteriores aunque este año aumento no es lo proporcionalmente considerable, los rubros considerables de los egresos como lo es el de gastos en personal paso de un 25,83% del año anterior a un 26,67% provocando un aumento de 0,84%, mientras que el rubro bienes y servicio de consumo paso de un 20,65% del año anterior a 13,70% provocando una disminución de 6,95%.



Gráfico 13

Detalle de ingresos y gastos de gobierno 2017 (millones de dólares)

Fuente: Ministerio de Economía y Finanzas²⁸

Elaborado por los autores



Gráfico 14

Recaudación de ingresos de gobierno 2017

Fuente: Ministerio de Economía y Finanzas²⁹

Elaborado por los autores

²⁸ Ministerio de Economía y Finanzas del Ecuador, Informe de Ejecución Presupuesto General...

²⁹ Ministerio de Economía y Finanzas del Ecuador, Informe de Ejecución Presupuesto General...



Gráfico 15
 Distribución de gastos de gobierno 2017
 Fuente: Ministerio de Economía y Finanzas³⁰
 Elaborado por los autores

En este año 2017 los egresos superaron a los ingresos provocando un déficit presupuestario de \$ 1.693,29 millones de dólares, dentro de los rubros más representativos que se han venido dando durante años de los que recaudan más ingresos como lo es el ingreso tradicional de impuestos que paso de 40,65% del año anterior a un 43,76% ocasionando un aumento del 3,11% mientras que los ingresos petroleros pasaron de 1,84% del año anterior a un 1,89% ocasionando un aumento de 0,05% manteniéndose la proporcionalidad del ingreso pero hay que acotar que nos podemos dar cuenta claramente que este rubro ya no proporciona el nivel de ingreso que se daba en años anteriores, dentro de los egresos más representativos como el de gastos en personal paso de 26,67% del año anterior a un 27,10% ocasionando un aumento de 0,43 manteniendo el nivel de gasto de personal, mientras que el rubro de bienes y servicios de consumo paso de 13,70% del año anterior a un 14,58% provocando un 0,88 manteniendo el nivel de gastos de bienes y servicios de consumo.

³⁰ Ministerio de Economía y Finanzas del Ecuador, Informe de Ejecución Presupuesto General...
 MT. SERGIO CRISTÓBAL SUAREZ LÓPEZ / LIC. KAREN GABRIELA CETRE NOLIVOS
 EST. ROBERTO ANTHONY CLAFLA MONAR



Gráfico 16

Evolución del Presupuesto General del Estado, Ecuador, periodo 2013 – 2017 (millones de dólares)

Fuente: Ministerio de Economía y Finanzas
Elaborado por los Autores

De acuerdo con el gráfico 16 podemos realizar el respectivo análisis sobre la evolución del Presupuesto General del Estado Ecuatoriano, periodo 2013 - 2017, de acuerdo a los resultados en el año 2013 los ingresos fueron de \$ 32.292,81 millones de dólares y los gastos fueron de \$ 33.606,43 millones de dólares, su punto más alto lo alcanzó en el año 2014 donde los ingresos fueron de \$ 38.361,89 millones de dólares y los egresos \$ 37.027,51 millones de dólares, desde entonces hasta el año 2017 se ha producido un decrecimiento; además se puede observar que se produjo un déficit en el año 2013 de \$ 1.313,62 millones de dólares y en el año 2017 de la misma forma se produjo un déficit de \$ 1.693,29 millones de dólares, a diferencia de los demás periodos fiscales participantes que mostraron un superávit presupuestario.



Gráfico 17

Evolución de los principales ingresos que conforman el Presupuesto General del Estado, Ecuador, periodo 2013 – 2017 (millones de dólares)

Fuente: Ministerio de Economía y Finanzas
Elaborado por los autores

En la presente ilustración se establece un análisis de los principales ingresos del presupuesto general del estado ecuatoriano periodo 2013 - 2017, como sabemos nuestro país los principales ingresos provienen de la recaudación de los impuestos que son los tradicionales y los petroleros y sus derivados, entonces de estos dos quien más recauda fondos para el estado son los impuestos, en este estudio de 5 años atrás el punto más alto es el año 2015 con \$ 15,873,58 millones de dólares pero ha mantenido la proporcionalidad de ingresos estable no variando mucho, mientras que el otro rubro de ingresos como lo es del petróleo y sus derivados hace varios años atrás generaba muchos ingresos en relación a lo que proporciona ahora el este estudio en el año 2013 fue su punto más alto con una recaudación de \$ 4,232,68 millones de dólares desde ahí podemos observar que ha venido en decrecimiento hasta el año 2017, se puede acotar que la riqueza proveniente del petróleo ya no es una garantía para nuestro país.

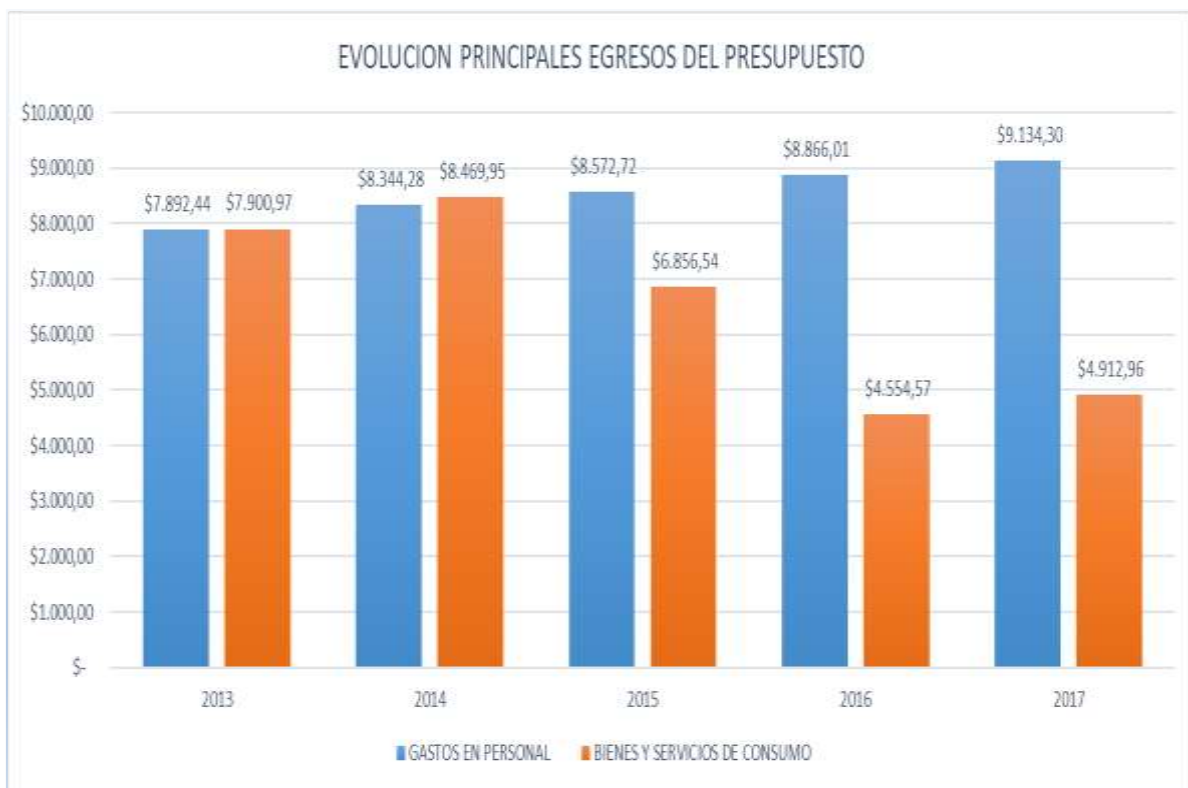


Gráfico 18

Evolución de los principales egresos que conforman el Presupuesto General del Estado, Ecuador, periodo 2013 – 2017 (millones de dólares).

Fuente: Ministerio de Economía y Finanzas

Elaborado por los autores

En la presente ilustración se establece un análisis de los principales egresos del presupuesto general del estado ecuatoriano periodo 2013 - 2017 son los gastos en personal y los bienes y servicios para el consumo podemos observar que dentro de los dos primeros años se han mantenido en forma igualitaria mientras que desde el 2015 se ha direccionado más gastos en el personal y menos en los bienes y servicios de consumo, estos resultados se deben al trabajo burocrático que implementa el estado ecuatoriano que es necesario para cumplí con los objetivos planteados en el Plan Nacional del Buen Vivir.

Proyección

Para realizar la proyección se han tomado valores reales proporcionados por la Página Oficial del Ministerio de Economía y Finanzas en relación al presupuesto general del estado periodo 2013 – 2017 con lo cual nos servirá para hacer la proyección tanto de los ingresos como los gastos que intervienen en el Presupuesto del General del Estado.

Para realizar la proyección se ha aplicado el uso de una línea de tendencia polinómica utilizando los datos ya mencionados anteriormente con lo cual se ha determinado la ecuación respectiva para realizar el cálculo la cual es presentada a continuación.

$$y = 19,478x^3 - 383,2x^2 + 1844,7x + 9258,2$$

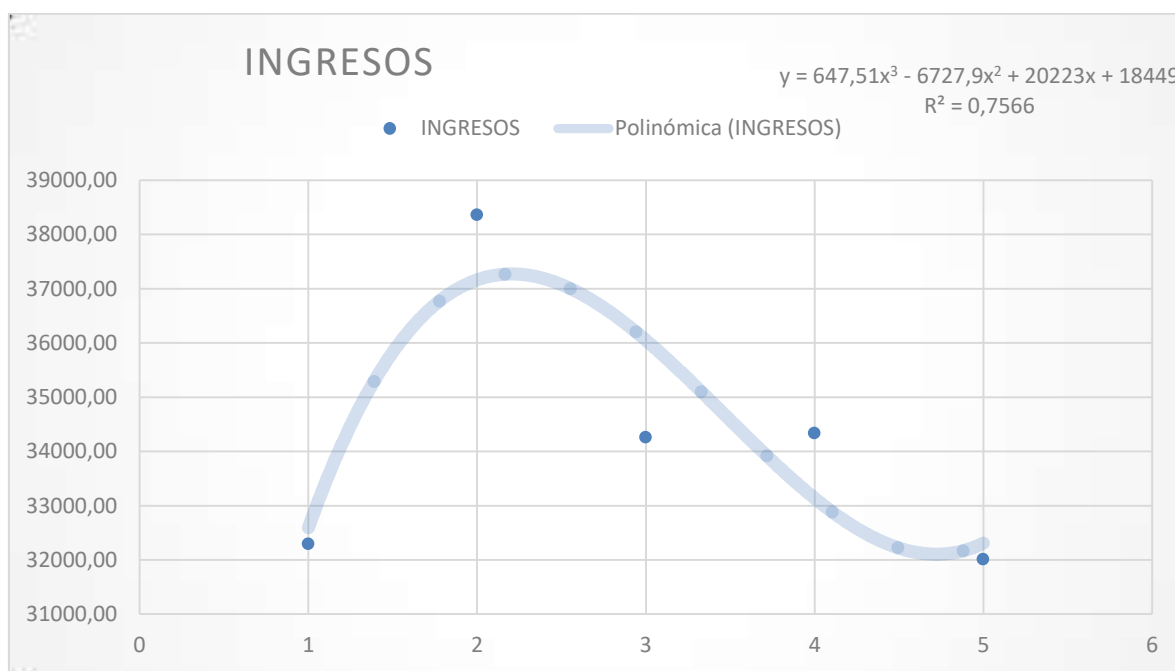


Grafico 19

Variación de los Ingresos del presupuesto general del estado ecuatoriano (Millones de dólares)

Fuente: Ministerio de Economía y Finanzas
 Elaborado por los autores

Tras determinar la ecuación de pronóstico a utilizar se realiza el respectivo cálculo, el cual ha arrojado los siguientes resultados a expresarse en la siguiente tabla:

AÑOS	VALOR	INGRESOS
2013	1	32292,81
2014	2	38361,89
2015	3	34255,00

2016	4	34334,60
2017	5	32008,35
PROYECCIÓN		
2018	6	37444,76
2019	7	52438,83
2020	8	81172,52

Tabla 1

Proyección de ingresos del presupuesto general del estado ecuatoriano (millones de dólares).

Fuente: Ministerio de Economía y Finanzas

Elaborado por los autores

Una vez que se haya aplicado la formula esta arroja que para el año 2018 los ingresos que intervienen dentro del presupuesto general del estado ascenderán aproximadamente en \$ 37.444,76 millones de dólares y así sucesivamente para los próximos años también tendrán vía creciente. Estos resultados son beneficiosos para el estado porque nos permite tener más recursos para distribuirlos en los diferentes campos públicos y los lugares más necesitados de nuestra nación.

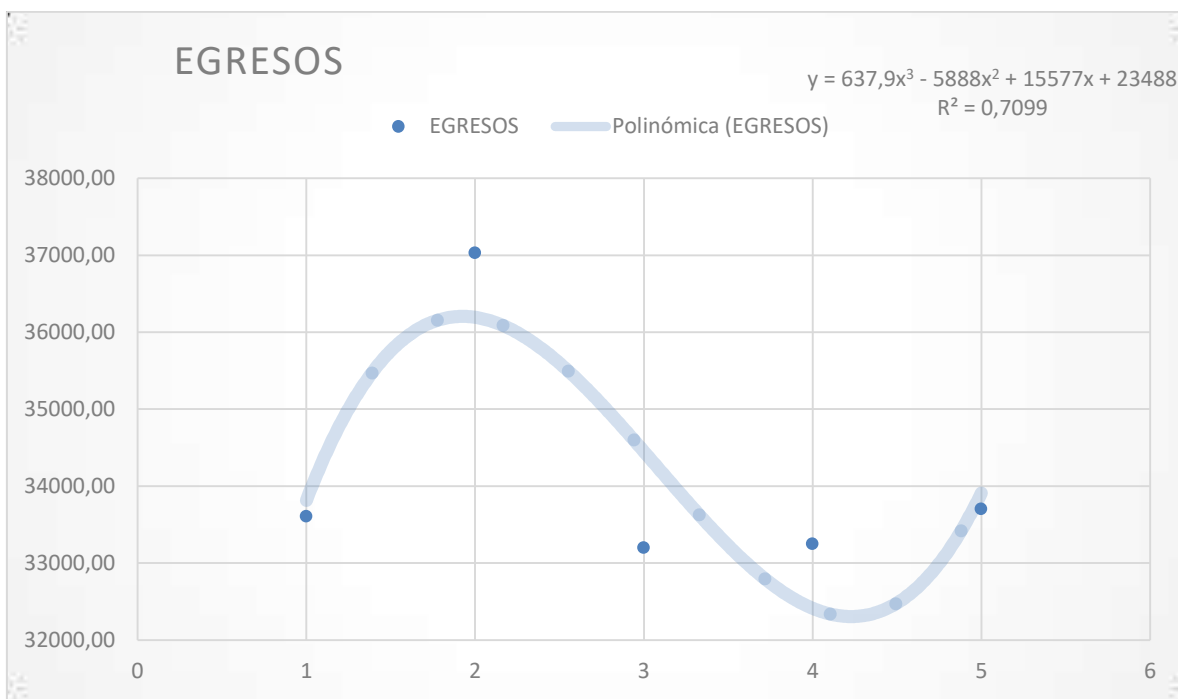


Gráfico 20

Variación de los Egresos del presupuesto general del estado ecuatoriano (Millones de dólares)

Fuente: Ministerio de Economía y Finanzas

Elaborado por los autores

Tras determinar la ecuación de pronóstico a utilizar se realiza el respectivo cálculo, el cual ha arrojado los siguientes resultados a expresarse en la siguiente tabla:

AÑOS	VALOR	EGRESOS
2013	1	33606,43
2014	2	37027,51
2015	3	33199,34
2016	4	33247,74
2017	5	33701,64
PROYECCIÓN		
2018	6	42768,4
2019	7	62814,7
2020	8	97876,8

Tabla 2

Proyección de gastos del presupuesto general del estado ecuatoriano
(millones de dólares)

Fuente: Ministerio de Economía y Finanzas

Elaborado por los autores

Una vez que se haya aplicado la fórmula esta arroja que para el año 2018 los egresos que intervienen dentro del presupuesto general del estado ascenderán aproximadamente en \$ 42.768.40 millones de dólares y así sucesivamente tendrán vía creciente estos egresos. Como se puede observar en el año 2018 los egresos superarán a los ingresos, es decir habrá un déficit presupuestario por lo que no le beneficia al país porque los ingresos no son lo suficiente altos como para cubrir los gastos de que han incurrido en la nación.

Discusión

Una vez realizada la investigación se pudo determinar la evolución del Presupuesto General del Estado Ecuatoriano, según los resultados que arrojó la investigación los ingresos y gastos públicos tuvieron su punto fuerte en el año 2014 en comparación al resto de años fiscales que se estudió, dentro de los rubros más significativos en el ingreso es el ingreso tradicional que proviene de recaudación de impuestos se pudo determinar que es el más importante porque genera mayor fondo público, mientras que al hablar del segundo rubro más significativo considerado por historia y antecedentes es el ingreso por venta de petróleo y sus derivados en sí durante años atrás era la fuente fundamental del ingreso pero a medida que han pasado los años hemos notado de que ya no genera el ingreso de igual proporción en comparación a años anteriores como podemos notar su punto alto fue en el 2013 de ahí en adelante viene en decrecimiento, pero gracias a la intervención de la política económica implementada por el gobierno la recaudación de tributos que es el rubro más importante ha venido creciendo de años pasados y se mantiene el crecimiento en gran proporción. A nivel general el Presupuesto General del Estado en nuestro estudio tuvo un déficit presupuestario en el año 2013 de \$ 1.313,62 millones de dólares al igual que en el año 2017 un déficit de \$ 1.593,29 millones de dólares, mientras que en los demás años estudiados se obtuvieron superávits.

Conclusiones

El Presupuesto General del Estado se refiere a la planificación de los ingresos y gastos públicos en los cuales los ingresos son generados por el estado mediante las diferentes fuentes de recaudación que sirven para cubrir los gastos que requieren las dependencias del gobierno como sus entidades, instituciones y organizaciones de control, se establece de forma anual y es fundamental para cumplir con las necesidades del pueblo y buscar el bienestar de la población.

En el Ecuador a lo largo de los años desde décadas pasadas el país dependía mucho de los ingresos que generaba por la venta de petróleo y sus derivados, pero con lo que estudiamos y observamos el petróleo en sí, ya no es un recurso que proporciona dichos ingresos como antes, en la actualidad si genera ingresos pero mucho menor a lo que proporcionaba hace años, pero gracias al gobierno a buscado la manera de generar mas ingresos y olvidarnos de lo que genera en si el petróleo por eso se fortaleció la recaudación de impuestos que son los que generan mas ingresos en la actualidad.

Dentro de los egresos del Presupuesto General del Estado el rubro que genera mayor gasto es el de gasto en personal, esto se debe a que existe una inmensa estructura de organizaciones centralizadas y descentralizadas gubernamentales que conllevan a que este rubro este con una alta necesidad de fondos para cubrirlo el cual es sostenido por los fondos recaudados por los tributos que genera el estado.

Referencias bibliograficas

Asamblea Nacional del Ecuador. Constitución del Ecuador. 2008. Obtenido de: <http://www.wipo.int/edocs/lexdocs/laws/es/ec/ec030es.pdf>

Ayala, Jose Espino. Economía del Sector Público Mexicano. México: Esfinge. 2001.

Bernal Torres, Cesar. Metodología de la investigación: para administración, economía, humanidades y ciencias sociales. Naucalpan: Pearson Educación. 2006.

Dolores Almeida, María, Veronica Gallardo y Andres Tomaseli. Gobernabilidad Fiscal en Ecuador. Santiago de Chile: Naciones Unidas. 2006.

Hurtado León, Iván y Josefina Toro Garrido. Paradigmas y métodos de investigación en tiempos de cambios. Caracas: CEC. SA. 2007.

Martner, Gonzalo. Planificación y presupuesto por programas. Coyoacán: Siglo XXI Editores S. A. 2004.

Ministerio de Economía y Finanzas. Código Orgánico de Planificación y Finanzas Públicas. 2010. Obtenido de: https://www.finanzas.gob.ec/wp-content/uploads/downloads/2012/09/CODIGO_PLANIFICACION_FINAZAS.pdf

Ministerio de Economía y Finanzas. Directrices para la elaboración de la proforma del presupuesto general del estado 2018 y la programación presupuestaria cuatrianual 2018-2021. 2017. Obtenido de: <https://www.finanzas.gob.ec/wp-content/uploads/downloads/2017/08/DIRECTRICES-PRESUPUESTARIAS-PROFORMA-2018.pdf>

Ministerio de Economía y Finanzas. Informe de Ejecución Presupuesto General del Estado 2013. 2014. Obtenido de: www.finanzas.gob.ec

Ministerio de Economía y Finanzas. Informe de Ejecución Presupuesto General del Estado 2014. 2015. Obtenido de: www.finanzas.gob.ec

Ministerio de Economía y Finanzas. Informe de Ejecución Presupuesto General del Estado 2015. 2016. Obtenido de: www.finanzas.gob.ec

Ministerio de Economía y Finanzas. Informe de Ejecución Presupuesto General del Estado 2016. 2017. Obtenido de: www.finanzas.gob.ec

Ministerio de Economía y Finanzas. Informe de Ejecución Presupuesto General del Estado 2017. 2018. Obtenido de: www.finanzas.gob.ec

Ministerio de Economía y Finanzas. Subsecretaría de Presupuesto: Normas Técnicas de Presupuesto. 2018. Obtenido de: <https://www.finanzas.gob.ec/wp-content/uploads/downloads/2018/04/Normativa-Presupuestaria-Codificación-5-de-abril-de-2018-OK-ilovepdf-compressed.pdf>

Ortíz Bojacá, Armando. Fundamentos de finanzas públicas. Bogotá: Estudios de Contaduría. 2005.

Romero, Enrique. Presupuesto público y contabilidad gubernamental. Bogotá: Ecoe Ediciones. 2013.

Toro Jaramillo, Iván y Rubén Parra Ramírez. Método y Conocimiento: Metodología de la Investigación. Medellín: Universidad EAFIT. 2006.

Velásquez Trejo, Alfonso. Ingresos públicos y el principio de la sincronía social y cultural de los impuestos. Veracruz: Universidad Veracruzana. 2010.

Las opiniones, análisis y conclusiones del autor son de su responsabilidad y no necesariamente reflejan el pensamiento de la **Revista Europa del Este Unida**.

La reproducción parcial y/o total de este artículo debe hacerse con permiso de **Revista Europa del Este Unida**.